

HAK-PULI

S. IMIOLA

Zakład Producyjno Handlowo Usługowy
96-111 Kowiesy, Chojnata 23A
tel. (0-46) 831 73 31, fax 831 74 29
POLAND

Zaczepek kulowy do samochodu:

MITSUBISHI GALANT
11/92 -

Nr katalogowy Y/023

KARTA GWARANCYJNA

Warunki gwarancyjne i postępowanie reklamacyjne

1. Producent zobowiązuje się do wymiany wadliwego wyrobu w okresie 12 miesięcy od daty zakupu lub 24 miesięcy od daty produkcji, w terminie 14-dniowym.
2. Wymianę wadliwego wyrobu dokonuje się w miejscu zakupu lub bezpośrednio u producenta.
3. Nie podlega reklamacji gwarancyjnej zaczepek kulowy, którego uszkodzenie nastąpiło:
 - a) wskutek wypadku,
 - b) wskutek nieprzestrzegania zasad prawidłowej obsługi, eksploatacji, konserwacji podanych w instrukcji.
4. Karta gwarancyjna bez daty sprzedaży, pieczęci sklepu lub warsztatu montującego, nie może służyć jako podstawa do reklamacji.
5. W skutek nie prawidłowego zamontowania zaczepeku.

Przeznaczenie

Zaczepek kulowy zamontowany do samochodu przeznaczony jest do holowania przyczep towarowych i turystycznych.

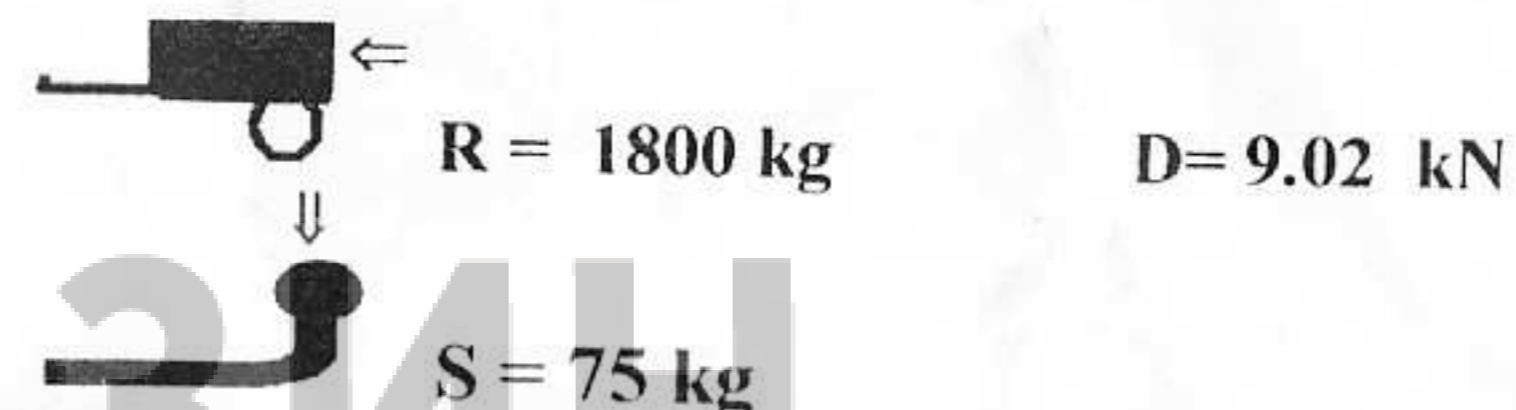
Warunki zamontowania

Zaczepek może być zamontowany i eksploatowany w samochodzie, który posiada właściwy stan techniczny elementów podwozia, poprzez które następuje podłączenie zaczepeku.

Elementy te nie mogą być uszkodzone mechanicznie ani poprzez działanie korozji.

WARUNKI EKSPLOATACJI.

Zaczepek posiada tabliczkę znamionową obowiązującą użytkownika w zakresie prawidłowego i bezpiecznego obciążenia.



W czasie całej eksploatacji należy poszczególne elementy zaczepeku utrzymywać w należytym stanie technicznym (właściwie dokręcone elementy złączone, całość konstrukcji zabezpieczona przed działaniem korozji).
Przyczepa musi być połączona z samochodem dodatkowym złączem o odpowiedniej wytrzymałości (łańcuch, linka z zapięciem).

UWAGA

Uszkodzenia mechaniczne zaczepeku kulowego np. w wyniku najechania, zaczepeku przeszkodę, wykluczają dalszą eksploatację haka.
Uszkodzony zaczepek kulowy nie może być naprawiany.
Nacisk pionowy na kulę zaczepeku nie może przekroczyć 75 kg.

Po zamontowaniu zaczepeku kulowego należy dokonać przeglądu na stacji diagnostycznej!

+7 (495) 6-693-693

www.magfarkop.ru

magfarkop@yandex.ru

Data produkcji.....
m-c rok.

data sprzedaży.....

nr rej poj

.....
pieczęć sprzedawcy.



































Hak jest produkowany zgodnie z wytycznymi regulaminu EKG/ONZ:

Nr certyfikatu zgodności: 10/09

10/09

Moment skrecijacy dla šrub i nakretek (8.8)			
Torque settings for nuts and bolts (8.8)			
M8	25 Nm	M12	85 Nm
M10	55 Nm	M14	135 Nm
M16	195 Nm		

ZESTAW ŠRUBOWY:
FASTENING MEANS:

	-M12x70 8.8	2szt		
	-M10x35 8.8	8szt		
	-M12	2szt		
	-M10	8szt		
	-M12	2szt		
	-M10	8szt		
	-M12	2szt		
	-M10	8szt		
	-M12	2szt		
	-M10	8szt		
	-M12	2szt		
	-M10	8szt		
	-M12	2szt		
	-M10	8szt		
	-M12	2szt		
	-M10	8szt		
	-M12	2szt		
	-M10	8szt		
	-M12	2szt		
	-M10	8szt		
	-M12	2szt		
	-M10	8szt		
	-M12	2szt		
	-M10	8szt		
	-M12	2szt		
	-M10	8szt		
	-M12	2szt		
	-M10	8szt		
	-M12	2szt		
	-M10	8szt		
	-M12	2szt		
	-M10	8szt		
	-M12	2szt		
	-M10	8szt		

INSTRUKCJA MONTAŻU:
FITTING INSTRUCTION:

- Odkręcić zderzaki i osłone termiczną.
- Wyciąć w dolnej części zderzaka fragment 50x50
- W otwory podłużnic wsunąć hak, tak aby otwory haka pokrywały się z technologicznymi otworami w samochodzie (pkt 1 i 2).
- Przykręcić hak śrubami M10x35 8.8 stosując podkładki (pkt 1 i 2 wg rys.).
- Dokręcić wszystkie śruby z momentem wg tabeli.
- Przykręcić zderzak.
- Przykręcić kulę i blachę gniazda elektrycznego śrubami M12x65 8.8.
- Podłączyć instalację elektryczną.

МАГАЗИН



ФАРКОПОВ

+7 (495) 6-693-693

www.magfarkop.ru
magfarkopindex.ru

